

Территориальный орган
Федеральной службы
государственной статистики
по Чувашской Республике



ФЕДЕРАЛЬНАЯ СЛУЖБА
ГОСУДАРСТВЕННОЙ СТАТИСТИКИ

Индексы промышленного производства по Чувашской Республике



за январь-март 2023 года



ФЕДЕРАЛЬНАЯ СЛУЖБА
ГОСУДАРСТВЕННОЙ СТАТИСТИКИ

Индексы промышленного производства

по Чувашской Республике

за январь-март 2023 года

- 01 ИНДЕКСЫ ПРОМЫШЛЕННОГО ПРОИЗВОДСТВА
- 02 ДОБЫЧА ПОЛЕЗНЫХ ИСКОПАЕМЫХ
- 03 ОБРАБАТЫВАЮЩИЕ ПРОИЗВОДСТВА
- 04 ОБЕСПЕЧЕНИЕ ЭЛЕКТРИЧЕСКОЙ ЭНЕРГИЕЙ, ГАЗОМ И ПАРОМ; КОНДИЦИОНИРОВАНИЕ ВОЗДУХА
- 05 ВОДОСНАБЖЕНИЕ; ВОДООТВЕДЕНИЕ, ОРГАНИЗАЦИЯ СБОРА И УТИЛИЗАЦИИ ОТХОДОВ, ДЕЯТЕЛЬНОСТЬ ПО ЛИКВИДАЦИИ ЗАГРЯЗНЕНИЙ

* Ежемесячные данные оперативной статистики





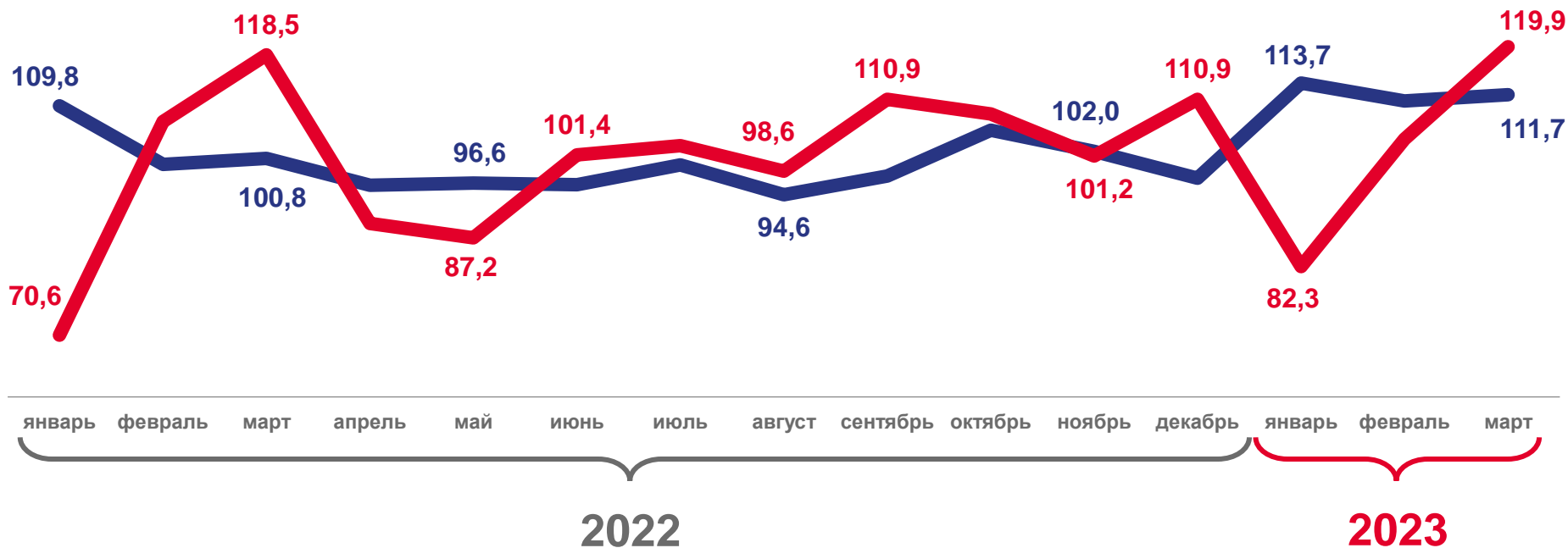
ИНДЕКСЫ ПРОМЫШЛЕННОГО ПРОИЗВОДСТВА

ПРОЦЕНТОВ

март 2023 года
к марту 2022 года

101,2%
Российская Федерация

104,4%
Приволжский
федеральный округ



к соответствующему месяцу
предыдущего года



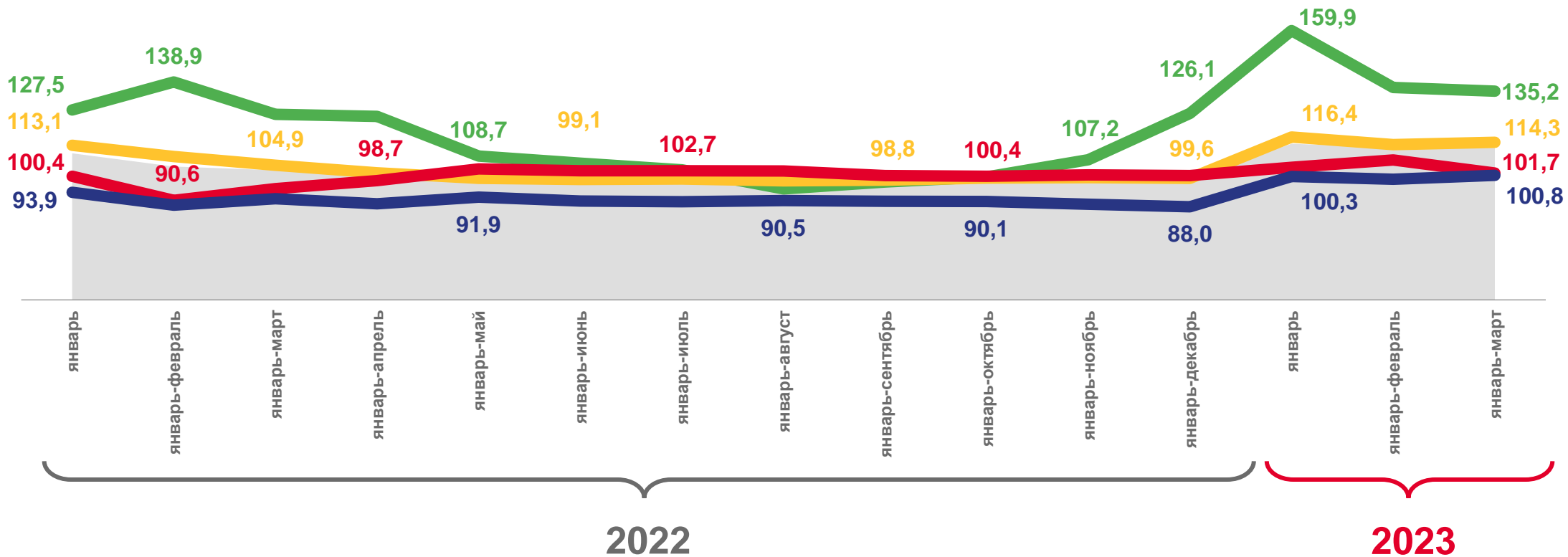
к предыдущему месяцу





ИНДЕКСЫ ПРОМЫШЛЕННОГО ПРОИЗВОДСТВА

В % К СООТВЕТСТВУЮЩЕМУ ПЕРИОДУ ПРЕДЫДУЩЕГО ГОДА



Индекс промышленного производства
 Обеспечение электрической энергией, газом и паром; кондиционирование воздуха

Обрабатывающие производства
 Водоснабжение; водоотведение, организация сбора и утилизации отходов, деятельность по ликвидации загрязнений
 Добыча полезных ископаемых





ИНДЕКСЫ ПРОМЫШЛЕННОГО ПРОИЗВОДСТВА

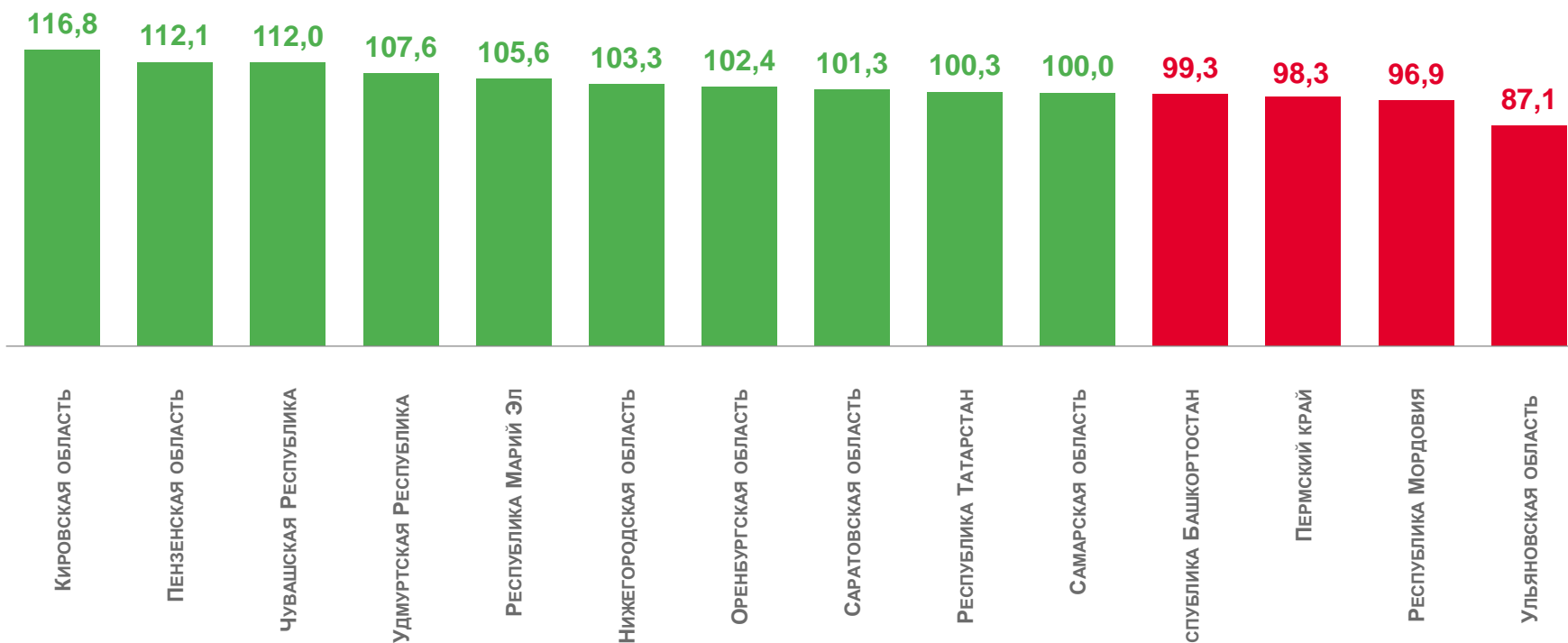
ЯНВАРЬ-МАРТ 2023 ГОДА В % К ЯНВАРЮ-МАРТУ 2022 ГОДА

99,1%

Российская Федерация

101,3%

Приволжский
федеральный округ





ДОБЫЧА ПОЛЕЗНЫХ ИСКОПАЕМЫХ

ПРОЦЕНТОВ

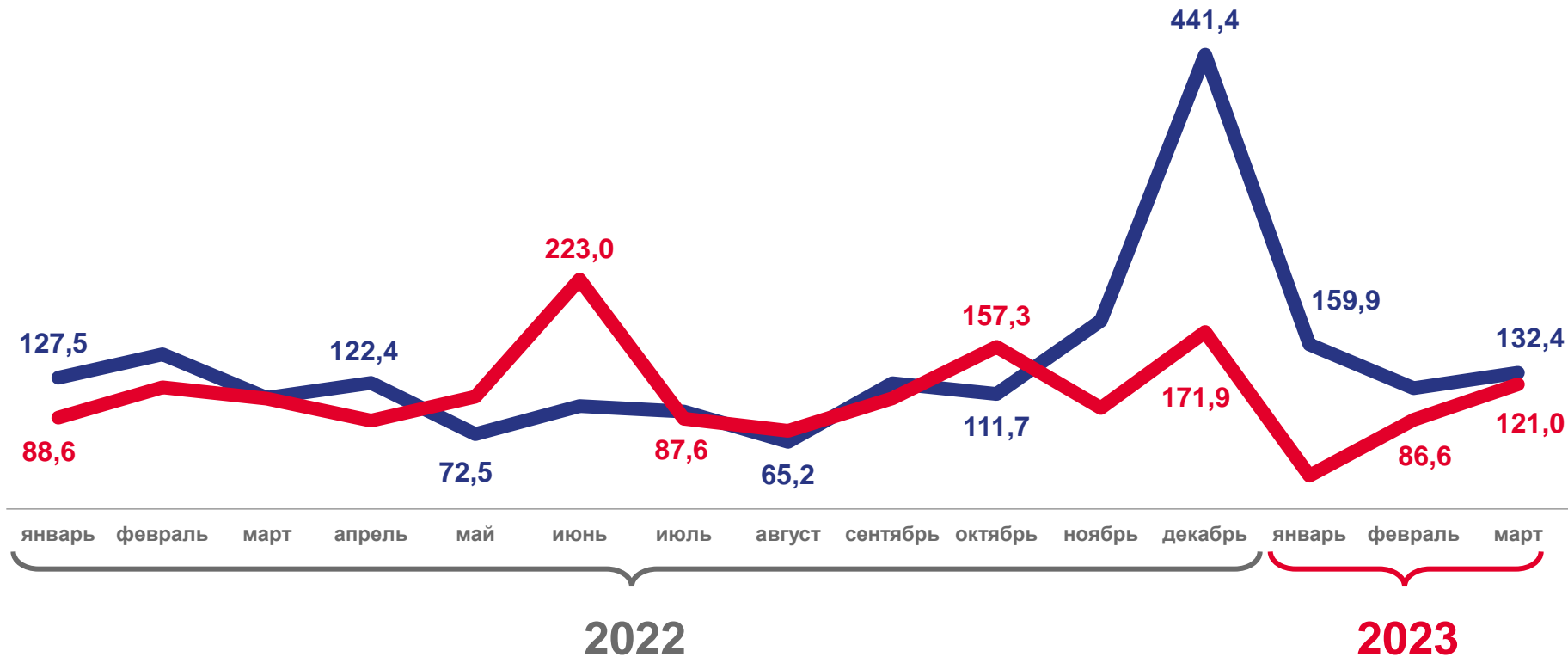
март 2023 года
к марту 2022 года

96,4%

Российская Федерация

99,7%

Приволжский
федеральный округ



к соответствующему месяцу
предыдущего года



к предыдущему месяцу





ОБРАБАТЫВАЮЩИЕ ПРОИЗВОДСТВА

ПРОЦЕНТОВ

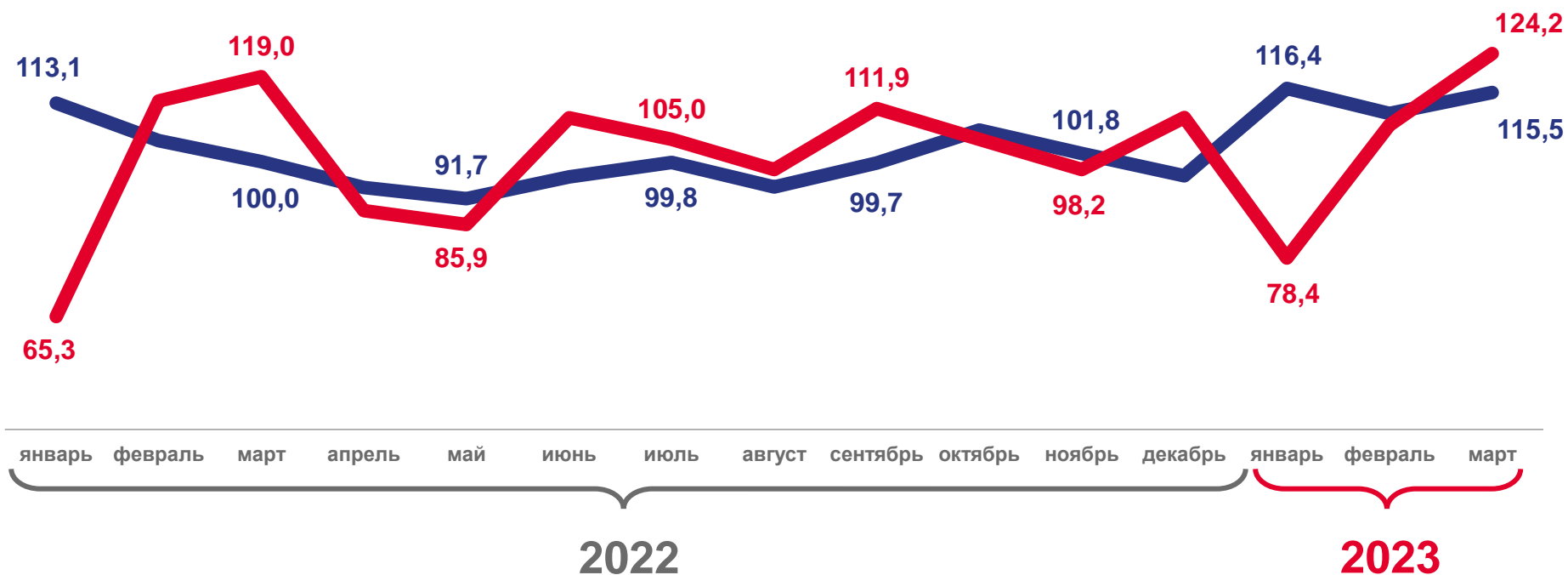
март 2023 года
к марту 2022 года

106,3%

Российская Федерация

107,0%

Приволжский
федеральный округ



к соответствующему месяцу
предыдущего года



к предыдущему месяцу





ОБРАБАТЫВАЮЩИЕ ПРОИЗВОДСТВА

ЯНВАРЬ-МАРТ 2023 ГОДА В % К ЯНВАРЮ-МАРТУ 2022 ГОДА

Виды деятельности с наибольшими и наименьшими значениями





ОБЕСПЕЧЕНИЕ ЭЛЕКТРИЧЕСКОЙ ЭНЕРГИЕЙ, ГАЗОМ И ПАРОМ; КОНДИЦИОНИРОВАНИЕ ВОЗДУХА

ПРОЦЕНТОВ

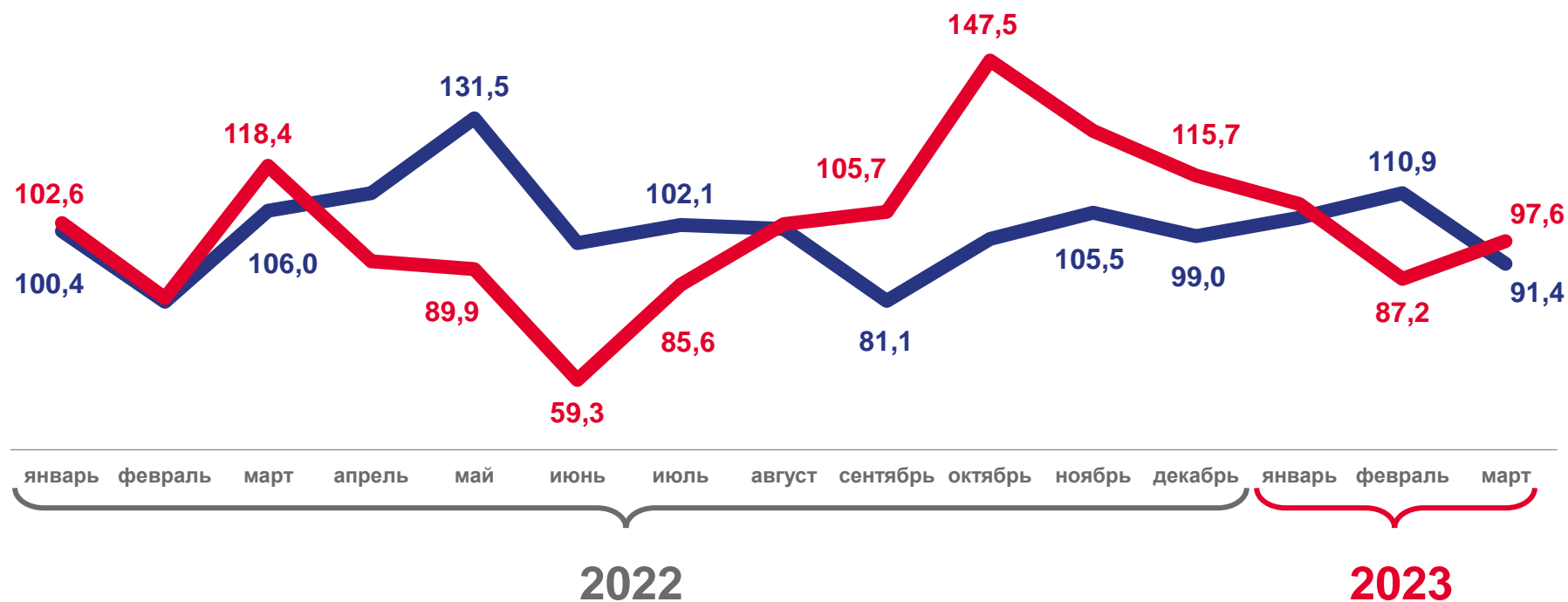
март 2023 года
к марту 2022 года

96,0%

Российская Федерация

97,2%

Приволжский
федеральный округ



к соответствующему месяцу
предыдущего года



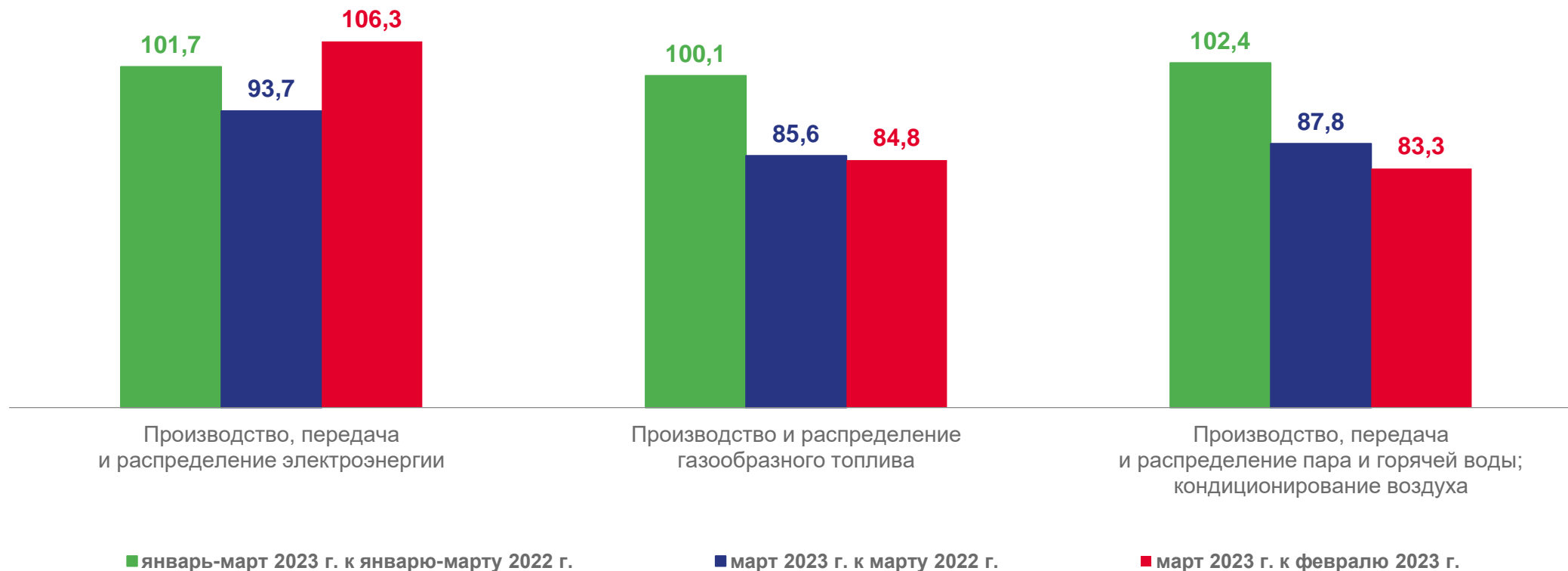
к предыдущему месяцу





ОБЕСПЕЧЕНИЕ ЭЛЕКТРИЧЕСКОЙ ЭНЕРГИЕЙ, ГАЗОМ И ПАРОМ; КОНДИЦИОНИРОВАНИЕ ВОЗДУХА

ПРОЦЕНТОВ





ВОДОСНАБЖЕНИЕ; ВОДООТВЕДЕНИЕ, ОРГАНИЗАЦИЯ СБОРА И УТИЛИЗАЦИИ ОТХОДОВ, ДЕЯТЕЛЬНОСТЬ ПО ЛИКВИДАЦИИ ЗАГРЯЗНЕНИЙ

ПРОЦЕНТОВ

март 2023 года
к марту 2022 года

86,7%

Российская Федерация

86,1%

Приволжский федеральный округ



к соответствующему месяцу
предыдущего года



к предыдущему месяцу





ВОДОСНАБЖЕНИЕ; ВОДООТВЕДЕНИЕ, ОРГАНИЗАЦИЯ СБОРА И УТИЛИЗАЦИИ ОТХОДОВ, ДЕЯТЕЛЬНОСТЬ ПО ЛИКВИДАЦИИ ЗАГРЯЗНЕНИЙ

ПРОЦЕНТОВ

